

# สถานการณ์การเล่นพนันของนักเรียนมัธยมต้น และผลกระทบ

โดย

ธน หาพิพัฒน์

ผู้อำนวยการศูนย์วิจัยเพื่อการพัฒนาสังคมและธุรกิจ (SAB)

## Survey Methodology

- ▶ ประชากรเป้าหมาย นักเรียนมัธยมศึกษาตอนต้น (มัธยม 1 ถึง มัธยม 3)
- ▶ สุ่มตัวอย่างด้วยเทคนิคแบ่งชั้นภูมิหลายชั้น (Stratified Multi-Stage Sampling)   
คำนวณสัดส่วนตัวอย่างอ้างอิงตามสังกัด และระดับชั้นที่ศึกษา จากพื้นที่ 15   
จังหวัดทุกภูมิภาคทั่วประเทศ
- ▶ จำนวนตัวอย่างที่นำเข้าสู่กระบวนการวิเคราะห์ข้อมูลรวม 3,470 ตัวอย่าง
- ▶ ใช้แบบสอบถามเป็นเครื่องมือรวบรวม ลงพื้นที่ระหว่าง 22 ม.ค. ถึง 16 ก.พ. 61

## ผลสำรวจ: สภาพแวดล้อมที่เกี่ยวข้องกับการเล่นพนัน

### มีคนรู้จักเล่นพนัน ?



มีคนรู้จักเล่นพนัน  
(5 อันดับแรก)

86.2%

คนในครอบครัว (พ่อ แม่ พี่น้อง)

53.2%

คนในชุมชน / ละแวกที่พักอาศัย

51.8%

ญาติ

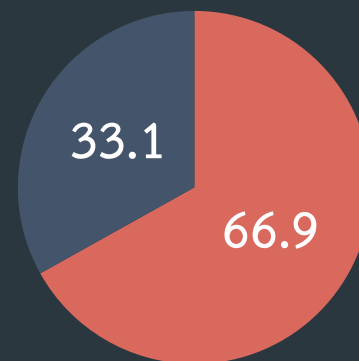
16.6%

ครู / อาจารย์ในโรงเรียน

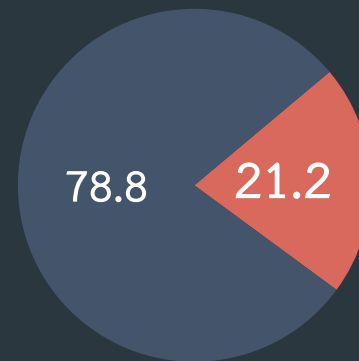
11.2%

เพื่อนสนิท

### เคยถูกใช้ให้เลือกเลข / ซ้อสลากฯ หวยใต้ดิน ?



66.9% ผู้ใหญ่ให้เลือกเลข

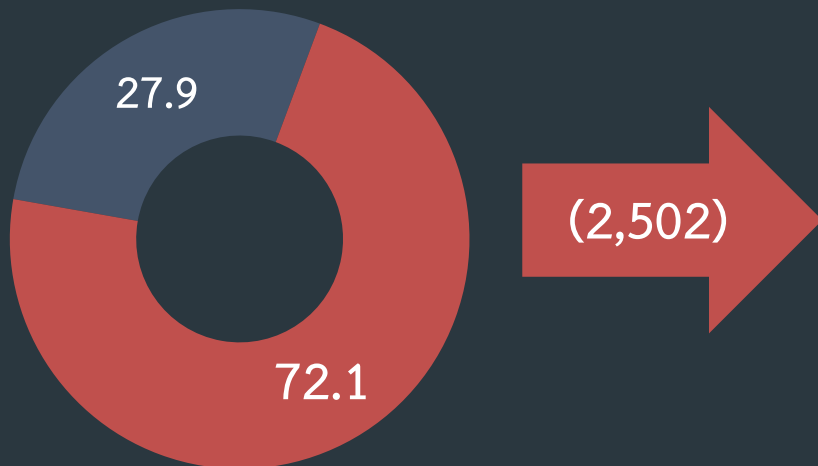


21.2% ผู้ใหญ่ให้ไปซื้อ

▶ 29.1% รู้สึกอยากเล่นพนันเมื่อเห็นผู้ใหญ่เล่น

## ผลสำรวจ: สภาพแวดล้อมที่เกี่ยวข้องกับการเล่นพนัน

เคยพบเห็นโฆษณาเชิญชวนให้เล่นพนัน ?



■ ไม่เคยพบเห็น/ ได้ยิน ■ เคยพบเห็น/ ได้ยิน

แหล่งที่พบเห็น / ได้ยิน (5 อันดับ)	%
เว็บไซต์	77.0
เฟซบุ๊ก	67.9
ไลน์	24.6
ยูทูป	24.6
โทรทัศน์ฟรีทีวี/ ดิจิตอลทีวี	11.7

เคยพบเห็นโฆษณาแล้ว ตามไปเล่นพนัน ?

14.6% ตามไปเล่นพนันตามช่องทางที่เชิญชวน

(366)

ความยาก ง่ายในการเล่นพนันช่องทางดังกล่าว?

66.7%

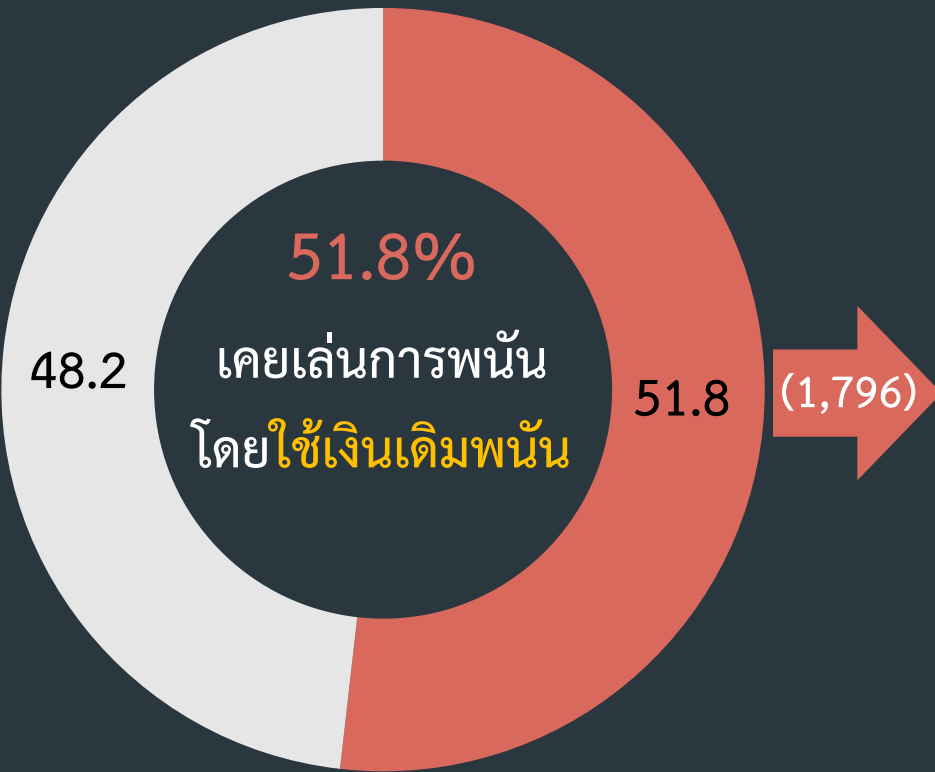
เล่นง่าย / เข้าใจได้ง่าย

33.3%

เล่นยาก / เข้าใจยาก

ผลสำรวจ: ประสบการณ์เล่นพนัน โดยใช้เงินเดิมพัน

เคยเล่นพนันโดยใช้เงินเดิมพัน ?



54.1	ชาย	เพศ
49.5	หญิง	
44.4	ม.1	ระดับชั้น
52.1	ม.2	
59.3	ม.3	
58.2	≤2.50	เกรดเฉลี่ย
54.1	2.51-3.00	
47.7	3.01-4.00	
46.0	≤50บาท	จำนวนเงินที่ผู้ปกครองให้ (รายวัน)
51.9	51-100บาท	
55.7	>100บาท	




ประเภทการพนันที่เล่น

น้ำเต้าปูปลา	33.7%
เล่นไพ่กินเงิน	28.1%
บิงโกกินเงิน	26.2%
ไฮโล	15.7%
ลอตเตอรี่	13.5%
พนันบอลกินเงิน	8.6%
พนันกีฬาอื่นๆ	8.4%
พนันออนไลน์	6.0%
หวยใต้ดิน	5.9%




เฉลี่ย 3 ประเภท สูงสุด 9 ประเภท

# ผลสำรวจ: ประสบการณ์เล่นพนัน โดยใช้เงินเติมพัน

## อายุที่เล่นพนันครั้งแรก ?

ช่วงอายุ			
ก่อนอายุ 10 ปี	14.4	12.8	13.6
ระหว่าง 10 – 12 ปี	52.0	57.4	54.7
มากกว่า 12 ปี	33.6	29.8	31.7
เฉลี่ย	11 ปี	11 ปี	11 ปี
สูงสุด	16 ปี	16 ปี	16 ปี
ต่ำสุด	6 ปี	6 ปี	6 ปี

## ประเภทพนันที่เล่นครั้งแรก ? (5 อันดับ)

ประเภทการพนัน			
ไพ่	34.2	26.4	30.4
น้ำเต้าปูปลา	24.5	34.8	29.6
บิงโก	15.5	23.5	19.4
ไฮโล	8.1	4.2	6.2
บอล	5.3	1.5	3.5

“ในการเล่นพนัน” เคยถูกทำโทษจากการเล่นพนันบ้างหรือไม่ ?

กลุ่มที่ไม่เคยถูกลงโทษ

59.7% ให้เหตุผล “ไม่เคยถูกจับได้”

40.3% ถูกจับแต่ไม่มีใครว่า หรือลงโทษ

81.3

18.7

■ ไม่เคย ■ เคย

กลุ่มที่เคยถูกลงโทษ

ถูกพ่อแม่ว่า ตำหนิ ดุด่า 72.9%

ถูกครูว่า ตำหนิ ดุด่า 19.9%

ถูกพ่อแม่หักค่าขนม 16.7%

ถูกพ่อแม่ตี 15.5%

ถูกครูตี 11.6%

ถูกคาดโทษ/ ทัณฑ์บน 6.3%

ถูกตำรวจจับ 3.6%

# ผลสำรวจ: สถานการณ์การเล่นพนันของนักเรียนมัธยมต้น

เยาวชน 15.3% เล่นพนันในรอบ 1 เดือนที่ผ่านมา (มีการใช้เงินเติมพัน)

ค่าประมาณการจากจำนวนประชากรเท่ากับ 346,284 คน

ภาคเหนือ 98,255

ภาคอีสาน 47,704

ภาคกลาง 85,216

กรุงเทพฯ ปริมณฑล 71,213

ภาคใต้ 43,897



มัธยมต้นเพศชาย  
190,604 คน



มัธยมต้นเพศหญิง  
155,680 คน

▶ นักเรียนมัธยม 1 จำนวน 110,131 คน

▶ นักเรียนมัธยม 2 จำนวน 103,418 คน

▶ นักเรียนมัธยม 3 จำนวน 132,735 คน



## ผลสำรวจ: สถานการณ์การเล่นพนันของนักเรียนมัธยมต้น

### กลุ่มที่เล่นพนัน เล่นอะไรบ้าง ?

ประเภทการพนัน	%	ครั้ง/เดือน	บาท/ครั้ง
น้ำเต้าปูปลา	13.3	3	102.50
บิงโกกินเงิน	11.1	4	99.00
เล่นไพ่กินเงิน	10.7	3	144.50
ไฮโล	7.0	3	158.54
ลอตเตอรี่	5.9	1	113.98
พนันบอลกินเงิน	4.6	3	171.98
หวยใต้ดิน	2.8	2	119.80
พนันกีฬาอื่นๆ (เช่น มวย บาส)	2.7	3	165.85
พนันออนไลน์	2.4	4	189.05

### กลุ่มที่เล่นพนัน เล่นด้วยวงเงินเท่าไร ?

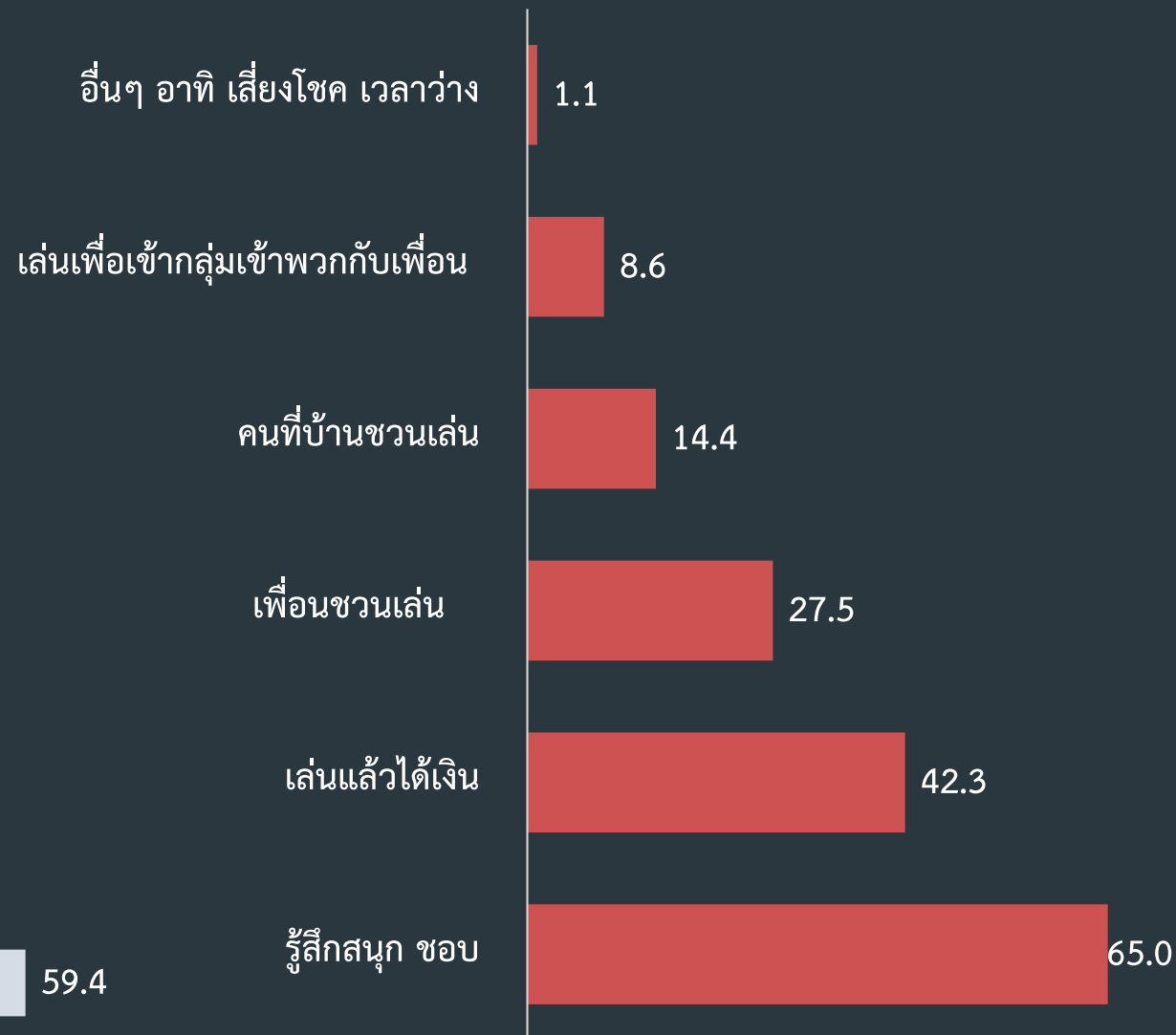
วงเงินเล่นพนันเฉลี่ยต่อเดือน	%
ไม่เกิน 50 บาทต่อเดือน	21.9
ระหว่าง 51 – 100 บาทต่อเดือน	25.7
ระหว่าง 101 – 150 บาทต่อเดือน	7.4
ระหว่าง 151 – 200 บาทต่อเดือน	11.2
ระหว่าง 201 – 300 บาทต่อเดือน	10.0
ระหว่าง 301 – 500 บาทต่อเดือน	12.6
มากกว่า 500 บาทต่อเดือน	11.2
เฉลี่ย	264.40
สูงสุด	3,600
ต่ำสุด	20

# ผลสำรวจ: เหตุผลที่เล่น และหยุดเล่นพนัน

## กลุ่มที่เล่นพนัน ทำไมหยุดเล่น ?



## กลุ่มที่เล่นพนัน ทำไมยังเล่นอยู่ ?



## ผลสำรวจ: ผลกระทบจากการเล่นพนัน

ได้รับผลกระทบจากการเล่นพนันบ้างหรือไม่ ?

ไม่ได้รับผลกระทบใด จากการเล่นพนัน 58.0%

ได้รับผลกระทบจากการเล่นพนัน 42.0%

ถูกโกง (ไม่จ่าย/ จ่ายไม่ครบ) 35.4%

มีความเครียด 32.6%

เสียการเรียน 28.6%

ต้องยืมเงินคนอื่น/ ติดหนี้ 22.9%

ทะเลาะวิวาทกับคนที่เล่นพนันด้วย 14.7%

โกหกพ่อแม่เพื่อขอเงินเพิ่ม เอามาเล่นหรือใช้หนี้พนัน 10.2%

เสียเพื่อน 6.6%

ถูกขู่/ กรรโชก/ ทำร้ายร่างกายจากเจ้าหนี้ 2.9%

อื่นๆ อาทิ เสียเงิน รุนไฟตำหนิ 1.7%

การสูบบุหรี่และดื่มเครื่องดื่มแอลกอฮอล์ขณะเล่นพนัน ?



46.5% เคยดื่มเครื่องดื่มแอลกอฮอล์ ขณะเล่นพนัน



19.8% เคยสูบบุหรี่ ขณะเล่นพนัน



47.7% ไม่เคยทั้งสองอย่าง

# ขอบคุณครับ

ธน หาพิพัฒน์

ผู้อำนวยการศูนย์วิจัยเพื่อการพัฒนาสังคมและธุรกิจ (SAB)

[www.sabcentre.com](http://www.sabcentre.com)

<https://www.facebook.com/sabcentre>

**SAB**

Research Centre for Social and Business Development Co.,Ltd.